

GEMINI - IV SA


Otomatik Dijital Önden Çıkma Çift Kafa Kesim Makinesi Ø 450 mm

özçelik®

ALU PVC WD




PLC Kontrollü, 450 mm testereli, Otomatik Dijital Önden Çıkma Çift Kafa Kesim Makinesi olan GEMINI - IV SA, işinde profesyonel olan ve profesyonel olmayı amaçlayan atölye sahiplerinin en büyük yardımcısı olarak tasarlanmış ve kullanıcılarının talepleri doğrultusunda geliştirilmiştir.



01

Hidro-pnömatik hareket sistemi sayesinde 45° ve 90° açılarında otomatik pozisyonlama imkanı sağlarken, 45° ve 90° açıları arasındaki tüm ara derecelerde de manuel pozisyonlama yapan kafalar, kusursuz bir kesim işlemi sunar.



02

Minimum 310 mm ve maximum 4000 mm uzunluğundaki profillerin kesim işlemlerini aynı anda çift kafa ile sağlarken, 4000 mm üzeri uzunluğundaki profillerin kesimlerinde de sınırları ortadan kaldırıyor.

GEMINI - IV SA

Otomatik Dijital Önden Çıkma Çift Kafa Kesim Makinesi Ø 450 mm

özçelik®

ALU PVC WD

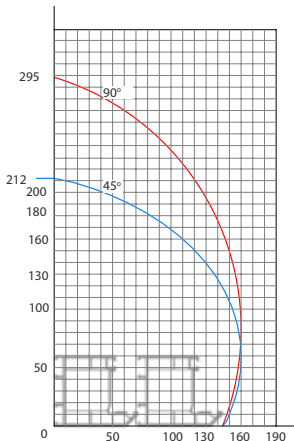
ÖZELLİKLER

- » Hidro-Pnömatik kesim
- » Emniyet sensörlü muhafaza ile güvenli kesim
- » 45° ve 90° açıları arasındaki tüm ara derecelerde manuel pozisyonlama
- » Seri işlem ve hassas kesim
- » İşlem programlama ve geniş hafıza
- » Profili seri dilimleme
- » Otomatik yatay ve dikey mengenerler
- » Kalıplı kesimlerde otomatik ölçü hesaplama
- » PLC kontrol sistemi
- » Profil destek ünitesi
- » Üzerinde bulunan konveyör sayesinde, 4000 mm üzeri uzunluktaki profilleri 6000 mm'ye kadar kesme
- » Pnömatik sistem bakım ünitesi

OPERASYONEL EKİPMANLAR

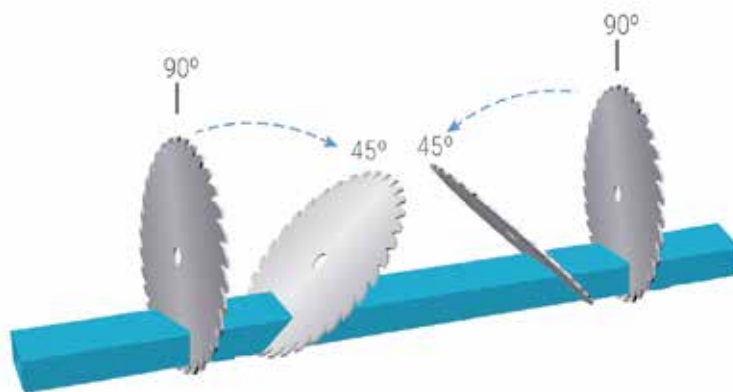
- » Ø 450 mm testere (2 adet)
- » Soğutma sistemi
- » Barkod sistemi
- » Testere çıkış mesafesini dijital ayarlama
- » Sabit kafada konveyör
- » Hareketli kafada konveyör
- » Otomatik yatay mengenerler
- » Otomatik dikey mengenerler
- » Otomatik ölçü hesaplama
- » Seri dilimleme
- » Profil destek ünitesi
- » Özel kontrol programı
- » Pnömatik sistem bakım ünitesi

-
-
-
-
-
-
-
-
-
-
-
-
-



○ İsteğe bağlı

• Dahil



GEMINI - IV SA

Otomatik Dijital Önden Çıkma Çift Kafa Kesim Makinesi Ø 450 mm

özçelik®

ALU PVC WD

PROFİL ÖLÇÜLERİ

Max. Profil Geniřlięi ve Yükseklięi (45°)	135 mm x 120 mm
Max. Profil Geniřlięi ve Yükseklięi (90°)	135 mm x 170 mm
Min. Profil Uzunluęu (Çift Kafa ile)	310 mm
Max. Profil Uzunluęu (Çift Kafa ile)	4000 mm

POZİSYONLAMA HIZI

X Eksen (Yatay)	40m/dk
W Eksen (Kafa Dönme Hızı)	150°/sn

KESİM ÜNİTESİ

Testere Çapı	450 mm
Testere Dönme Açısı	45° / 90°
Testere Motor Gücü	2,2 kW - 3 HP

ELEKTRİK

Akım	17,9 A
Güç	12,4 kVA
Voltaj	400V 3N PE AC
Frekans	50-60 Hz

